

МІНІСТЕРСТВО ФІНАНСІВ УКРАЇНИ  
ДЕРЖАВНИЙ ПОДАТКОВИЙ УНІВЕРСИТЕТ

Навчально-науковий інститут економічної безпеки та митної справи

Кафедра правоохоронної діяльності

Затверджено

Науково-методична рада

Університету від

« 12 » 09 2024 р. № 1

Голова НМР

  
І. ШЕМЕЛИНЕЦЬ

**Робоча програма навчальної дисципліни**

«Основи вогневої підготовки»

для підготовки здобувачів вищої освіти першого (бакалаврського) рівня

(денної та заочної форми навчання)

галузь знань 26 «Цивільна безпека»

спеціальність 262 «Правоохоронна діяльність»


освітньо-професійна програма «Правоохоронна діяльність», «Забезпечення  
внутрішньої безпеки держави правоохоронними органами»


Статус дисципліни: обов'язкова

Ірпінь – 2024

Робоча програма навчальної дисципліни «**Основи вогневої підготовки**» складена на основі освітньо-професійної програми «Правоохоронна діяльність», «Забезпечення внутрішньої безпеки держави правоохоронними органами» першого (бакалаврського) освітнього рівня спеціальності 262 «Правоохоронна діяльність», затвердженої Вченою радою Університету «29» серпня 2024 року № 1.


Укладачі:

 А. Яфонкін, к. ю. н., доцент, доцент кафедри

 С. Параниця, к. ю. н., доцент, завідувач кафедри


Гарант освітньої програми

«Правоохоронна діяльність»


 Г. Чигрина, к. ю. н., доцент

Гарант освітньої програми

«Забезпечення внутрішньої безпеки  
держави правоохоронними органами»


 О. Рябченко, д. ю. н., професор

Робочу програму навчальної дисципліни розглянуто та схвалено кафедрою правоохоронної діяльності від 30 серпня 2024 р. № 2-ВС.


Завідувач кафедри правоохоронної діяльності  С. Параниця, к. ю. н., доцент

Розглянуто і схвалено вченою радою ННІ економічної безпеки та митної справи від 03 вересня 2024 р. № 2.

Голова вченої ради ННІ  
економічної безпеки та митної справи

 В. Прокопенко, д. е. н., професор

Завідувач навчально-методичного відділу

 І. Качур, к. біол. н., доцент

## Зміст

1. Передмова	4
2. Опис навчальної дисципліни	5
2.1. Компетентності і результати навчання	5
2.2. Пререквізити та постреквізити	7
2.3. Структура навчальної дисципліни	7
2.4. Рейтинг-план	9
2.5. Інструменти, обладнання та програмне забезпечення	10
3. Програма навчальної дисципліни	10
4. Критерії оцінювання рівня навчальних досягнень здобувачів вищої освіти	16
5. Засоби діагностики результатів навчання	18
6. Форми та питання поточного та підсумкового контролю	18
7. Рекомендована література	22
8. Лист моніторингу та додатки	24

## ПЕРЕДМОВА

Здійснення і розвиток демократії, реальне забезпечення прав та інтересів громадян є невід'ємною умовою створення правової держави. У наш час перед Україною стоїть складне завдання – побудувати активне життєздатне громадянське суспільство, серцевину демократичного устрою, а перед правоохоронними органами – належним чином забезпечити його життєдіяльність. Для цього необхідно визначити стратегічні напрями, методи і механізми реалізації підготовки працівників правоохоронних органів з метою підвищення ефективності їхньої професійної діяльності, в тому числі і знання основ вогневої підготовки.

*Мета навчальної дисципліни «Основи вогневої підготовки»* є оволодіння теоретико-практичними знаннями з історії розвитку вогнепальної зброї, класифікацією, принципами дії, правовими підставами та заходами безпеки тощо. Отже, провідним засобом реалізації вказаної мети є запровадження компетентнісного підходу у навчальний процес, на основі ключових компетентностей як результату навчання.

*Завдання навчальної дисципліни :*

- ознайомити з короткими відомості про стрілецьку зброю;
- вивчити нормативно-правову базу застосування і використання зброї;
- засвоїти заходи безпеки при поводженні з вогнепальною зброєю;
- дослідити основні положення з курсу стрільб із стрілецької зброї;
- вивчити матеріальну частину зброї : 9-мм пістолета Макарова; 9-мм пістолета Форт-12; 5,45-мм автомата Калашникова;
- здійснити огляд ручних осколкових гранат;
- надати відомості про вибухові речовини;
- ознайомити короткі відомості із зовнішньої та внутрішньої балістики;
- відпрацювати прийоми, правила стрільби та ведення вогню з пістолета, автомата.

*Методи навчання.*

*Методи навчання* – способи досягнення навчальної мети, система послідовних взаємодій викладача й здобувачів вищої освіти, які забезпечують засвоєння змісту.

Під час проведення занять з навчальної дисципліни «Основи вогневої підготовки» використовуються такі методи організації та здійснення навчально-пізнавальної діяльності:

- словесні, наочні, практичні – індуктивний та дедуктивний;
- творчі, проблемно-пошукові;
- індивідуально-консультаційна робота під керівництвом викладача, самостійна робота.

Методи стимулювання й мотивації навчально-пізнавальної діяльності: метод стимулювання обов'язку та відповідальності.

Методи контролю за ефективністю навчально-пізнавальної діяльності: метод усного контролю; письмовий контроль; тестові методи; контрольна перевірка; диференційований залік.

*Організація поточного та підсумкового контролю знань :*

– поточний контроль знань, що здійснюється протягом семестру під час проведення практичних, індивідуальних занять, а також самостійної роботи та є засобом виявлення ступеня сприйняття (засвоєння) навчального матеріалу. Проводиться у формі усного опитування, письмового контролю, тестових завдань, вирішення практичних задач, захисту індивідуальної роботи, експрес-опитування;

– модульний контроль знань, що проводиться з урахуванням поточного контролю за відповідний змістовий модуль і має на меті інтегровану оцінку результатів навчання здобувача після вивчення матеріалу з логічно завершеної частини дисципліни – змістового модуля. Проводиться у формі модульної контрольної роботи – (колоквіум);

– підсумковий контроль знань: проводиться у формі семестрового диференційованого заліку з навчальної дисципліни «Основи вогневої підготовки» в обсязі навчального матеріалу, визначеного навчальною програмою, і в терміни, встановлені навчальним планом та графіком освітнього процесу.

Здобувач вищої освіти вважається допущеним до підсумкового контролю з навчальної дисципліни «Основи вогневої підготовки» (семестрового диференційованого заліку), якщо він виконав всі види робіт, передбачені навчальним планом на семестр з цієї навчальної дисципліни.

## 2. ОПИС НАВЧАЛЬНОЇ ДИСЦИПЛІНИ

Найменування показників	Характеристика навчальної дисципліни	
	денна форма навчання	заочна форма навчання
Кількість кредитів ЄКТС – 4	Обов'язкова	
Модулів - 2	Рік підготовки	
Змістових модулів - 3	1-й	1-й
Загальна кількість годин - 120	Семестр	
	2-й	2-й
	Лекції	
	8 год	4 год
	Практичні	
	40 год.	4 год.
	Самостійна робота	
	70 год.	110 год
	Індивідуально-консультаційна робота	2 год
Форма підсумкового контролю	диф. залік	

## 2.1. КОМПЕТЕНТНОСТІ І РЕЗУЛЬТАТИ НАВЧАННЯ

Освітня програма «Правоохоронна діяльність», «Забезпечення внутрішньої безпеки держави правоохоронними органами»

Компетентності	Результати навчання
КК1. Здатність займатися правозастосовною діяльністю, здійснювати дізнання, вирішувати складні спеціалізовані задачі і практичні проблеми у сфері правоохоронної діяльності, виконувати правоохоронні функції в нестандартних ситуаціях.	
ЗК1. Здатність застосовувати знання у практичних ситуаціях.	РН7. Взаємодіяти із суб'єктами забезпечення публічної (громадської) безпеки і порядку, а також здійснювати комунікацію з фізичними та юридичними особами з метою виконання завдань у сфері правоохоронної діяльності.
ЗК7. Здатність до адаптації та дії в новій ситуації.	РН9. Використовувати інформаційно-комунікаційні системи та інші інформаційні ресурси, у тому числі ті, що мають технічний та криптографічний захист, поштовий зв'язок спеціального призначення, фельд'єгерський зв'язок, системи цифрового зв'язку суб'єктів сектору безпеки і оборони з метою виконання професійних завдань у сфері правоохоронної діяльності.
ЗК8. Здатність приймати обґрунтовані рішення.	РН12. Адаптуватися і ефективно діяти у стандартних професійних ситуаціях, а також у разі ускладнення оперативної обстановки, підвищення фізичного та психологічного навантаження.
ЗК9. Здатність працювати в команді.	РН14. Здійснювати пошук та аналіз новітньої інформації у сфері правоохоронної діяльності, мати навички саморозвитку та самоосвіти протягом життя, підвищення професійної майстерності, вивчення та використання передового досвіду у сфері правоохоронної діяльності.
СК7. Здатність у межах своєї компетенції ефективно забезпечувати публічну (громадську) безпеку та порядок, у тому числі під час масових правопорушень, запобігати та протидіяти домашньому насильству.	РН16. Застосовувати превентивні та примусові заходи, спрямовані на усунення загроз життю та здоров'ю фізичних осіб, публічному (громадському) порядку та безпеці, майну, законним інтересам держави,

	які виникли (або можуть виникнути) внаслідок учинення кримінальних або адміністративних правопорушень.
СК8. Здатність ефективно застосовувати сучасну техніку та інформаційні технології, використовувати технічні засоби, спеціалізовані інформаційно-пошукові системи, бази та банки даних, а також відповідне програмне забезпечення для захисту прав і свобод людини, власності, суспільних відносин від протиправних посягань.	РН17. Використовувати методи та засоби забезпечення публічної (громадської) безпеки та порядку, протидії злочинності, дотримуватися прав і свобод людини і громадянина, здійснювати заходи щодо попередження та припинення нелегальної (незаконної) міграції та інших загроз національній безпеці держави.
СК12. Здатність забезпечувати відповідно до посадових обов'язків охорону об'єктів державної власності, державну охорону органів державної влади України та безпеку взятих під захист осіб, охорону фізичних осіб та об'єктів приватної і комунальної власності.	РН18. Застосовувати вогнепальну зброю та спеціальні засоби (штатне та бойове озброєння), фізичну силу; інформаційні системи та технології, технології захисту даних, методи обробки, накопичення та аналізу інформації, інформаційно-аналітичні системи, бази даних (в тому числі міжвідомчі та міжнародні), криміналістичні та оперативно-технічні засоби, безпілотну авіацію, іншу спеціальну та військову техніку і спорядження.
СК13. Здатність застосовувати криміналістичну техніку, оперативно-технічні засоби, у тому числі при проведенні оперативно-розшукових заходів та негласних слідчих (розшукових) дій.	РН19. Надавати невідкладну, зокрема домедичну і медичну допомогу.
СК14. Здатність правомірно застосовувати засоби фізичного впливу, спеціальні засоби та вогнепальну зброю, тактичні прийоми з дотриманням стандартів особистої безпеки, а також надати невідкладну, зокрема домедичну і медичну допомогу.	РН22. Оцінювати оперативну (бойову) обстановку, рівень потенційних загроз та викликів, прогнозувати їх розвиток, застосовувати тактичні методи превентивного та силового втручання для запобігання та припинення правопорушень, усунення загроз внутрішньому безпековому середовищу, державному суверенітету та територіальній цілісності держави, у тому числі у взаємодії з іншими уповноваженими на це органами та громадою.
СК15. Здатність здійснювати контроль за дотриманням фізичними та юридичними особами спеціальних правил та порядку зберігання і використання зброї, спеціальних засобів індивідуального захисту та активної оборони, боєприпасів, вибухових речовин і матеріалів, інших предметів, матеріалів і речовин, на які поширюється дозвільна система.	

## 2.2. ПРЕРЕКВІЗИТИ ТА ПОСТРЕКВІЗИТИ ВИВЧЕННЯ ДИСЦИПЛІНИ

Передумовами для вивчення дисципліни є «Безпека життєдіяльності (модуль 1 «Безпека життєдіяльності»), модуль 2 «Цивільна захист»), «Спеціальна функціональна підготовка», «Основи організації служби в правоохоронних органах», «Основи тактичної медицини».

Дисциплінами, для вивчення яких потрібні знання, уміння і навички, що здобуваються після закінчення вивчення навчальної дисципліни «Основи вогневої підготовки» є: «Вогнева підготовка», «Тактика поведінки з вогнепальною зброєю і нестандартних ситуаціях», «Тактико-спеціальна підготовка», «Спеціальна техніка».

### 2.3. СТРУКТУРА НАВЧАЛЬНОЇ ДИСЦИПЛІНИ

(денна форма навчання)

Академічна група ПДБП – 24-1, ПДБП – 24-2, ПДБП – 24-3, ПБПД 24-1, ПБПД 24-2, ПБПД 24-3

№ п/п	Змістові модулі	Кількість годин				
		Лекції (год.)	Практ. заняття (год.)	Інд.-конс. робота під керівництвом викладача (год.)	СРС (год.)	Всього (год.)
<b>МОДУЛЬ 1 – 2,66 кредита (80 год.)</b>						
ЗМ 1. КОРОТКІ ВІДОМОСТІ, НОРМАТИВНІ ОСНОВИ, ЗАХОДИ БЕЗПЕКИ ТА КУРС СТРІЛЬБ – 1,33 кредит (40 год.) (Теми 1-4)						
Т.1	Короткі відомості про стрілецьку зброю	2	2	2	5	11
Т.2	Правові основи застосування та використання зброї	2	4		5	11
Т.3	Безпека при поводженні з вогнепальною зброєю	2	4		5	11
Т.4	Загальні положення з курсу стрільб із стрілецької зброї		2		5	7
	<b>Всього по ЗМ 1</b>	<b>6</b>	<b>12</b>	<b>2</b>	<b>20</b>	<b>40</b>
ЗМ 2. СТРІЛЕЦЬКА ЗБРОЯ, РУЧНІ ГРАНАТИ, ВИБУХОВІ РЕЧОВИНИ – 1,33 кредит (40 год.) (Теми 5-8)						
Т. 5	Короткоствольна вогнепальна зброя: 9-мм пістолет Макарова		4		6	10
Т. 5.1	9-мм пістолет Форт-12		4		6	10
Т.6	Автоматична зброя: 5,45-мм автомат Калашникова		4		6	10
Т.7	Ручні осколкові гранати		2		4	6
Т.8	Загальні відомості про вибухові речовини		2		2	4
Форма поточного контролю ЗМ1+ ЗМ2: модульна контрольна робота (за рахунок практичного заняття – 40 хв.)						
	<b>Всього по ЗМ 2</b>		<b>16</b>		<b>24</b>	<b>40</b>
	<b>Всього по модулю 1</b>	<b>6</b>	<b>28</b>	<b>2</b>	<b>44</b>	<b>80</b>
<b>МОДУЛЬ 2 – 1,33 кредити (40,0 год.)</b>						
ЗМ 3. ЗАГАЛЬНІ ТА ПРОФЕСІЙНІ ВИМОГИ ДО ПІДГОТОВКИ СТРІЛЬЦЯ – 1,33 кредити (40 год.) (теми 9-12)						
Т.9	Короткі відомості зовнішньої та внутрішньої балістики	2	2		6	10
Т.10	Наведення зброї та прицілювання		2		6	8
Т.11	Техніка виконання пострілу		4		6	10
Т.12	Організація та методика проведення заняття з практичним виконанням 1-ої вправи навчальних стрільб із пістолета		4		8	12
	<b>Всього по ЗМ 3</b>	<b>2</b>	<b>12</b>		<b>26</b>	<b>40</b>
Форма поточного контролю ЗМ 3: модульна контрольна робота (за рахунок практичного заняття – 40 хв.)						
	<b>Всього по модулю 2:</b>	<b>2</b>	<b>12</b>		<b>26</b>	<b>40</b>
Форма підсумкового контролю						
залік (диференційований)						
<b>Разом годин з курсу:</b>		<b>8</b>	<b>40</b>	<b>2</b>	<b>70</b>	<b>120</b>

Академічна група ПДБПЗ 24-1, ПБПДЗ-24-1

(заочна форма навчання)

№ п/п	Змістові модулі	Кількість годин				
		Лекції (год.)	Практ. заняття (год.)	Інд.-конс. робота під керівництвом викладача (год.)	СРС (год.)	Всього (год.)
<b>МОДУЛЬ 1 – 2,66 кредити (80 год.)</b>						
ЗМ 1. КОРОТКІ ВІДОМОСТІ, НОРМАТИВНІ ОСНОВИ, ЗАХОДИ БЕЗПЕКИ ТА КУРС СТРІЛЬБ – 1,33 кредити (40 год.)						
Т.1	Короткі відомості про стрілецьку зброю	-	-	2	8	10
Т.2	Правові основи застосування та	2	-	-	8	10



	використання зброї					
Т.3	Безпека при поводженні з вогнепальною зброєю	2	-	-	8	10
Т.4	Загальні положення з курсу стрільб із стрілецької зброї	-	-	-	10	10
	Всього по ЗМ 1	<b>4</b>	-	<b>2</b>	<b>34</b>	<b>40</b>
	Всього по модулю 1:	<b>4</b>	-	<b>2</b>	<b>34</b>	<b>40</b>
<b>ЗМ 2. СТРІЛЕЦЬКА ЗБРОЯ, РУЧНІ ГРАНАТИ, ВИБУХОВІ РЕЧОВИНИ – 1,33 кредити (40 год )</b>						
Т.5	Короткоствольна вогнепальна зброя: 9-мм пістолет Макарова				8	8
Г. 5.1	9-мм пістолет Форт-12				8	8
Т. 6	Автоматична зброя: 5,45-мм автомат Калашникова				8	8
Т. 7	Ручні осколкові гранати				8	8
Т. 8	Загальні відомості про вибухові речовини				8	8
	Всього по ЗМ 2				<b>40</b>	<b>40</b>
	Всього по модулю 1	<b>4</b>		<b>2</b>	<b>74</b>	<b>80</b>
<b>МОДУЛЬ 2 – 1.33 кредити (40,0 год.)</b>						
<b>ЗМ 3. ЗАГАЛЬНІ ТА ПРОФЕСІЙНІ ВИМОГИ ДО ПІДГОТОВКИ СТРІЛЬЦЯ – 1,33 кредити (40 год.)</b>						
Т. 9	Короткі відомості зовнішньої та внутрішньої балістики				10	10
Г. 10	Наведення зброї та прицілювання				10	10
Г. 11	Техніка виконання пострілу				10	10
Г. 12	Організація та методика проведення заняття з практичним виконанням 1-ої вправи навчальних стрільб із пістолета		4		6	10
	Всього по ЗМ 3		<b>4</b>		<b>36</b>	<b>40</b>
Форма поточного контролю: модульна контрольна робота (за рахунок практичного заняття – 40 хв.)						
	Всього по модулю 2:		<b>4</b>	-	<b>36</b>	<b>40</b>
Форма підсумкового контролю		залік (диференційований )				
<b>Разом годин з курсу:</b>		<b>4</b>	<b>4</b>	<b>2</b>	<b>110</b>	<b>120</b>



## 2.4. РЕЙТИНГ-ПЛАН

Години		Тема	Форма заняття та діяльності (лекція, практична робота, самостійна робота здобувача, контрольний захід, підсумкове тестування, індивідуальна робота)	Результати навчання	Вага оцінки (кількість балів)	
Денна форма навчання	Заочна форма навчання				Денна форма навчання	Заочна форма навчання
<b>Модуль 1. – 2,66 кредити (80 год.)</b>						
<b>Змістовний модуль 1. КОРОТКІ ВІДОМОСТІ, НОРМАТИВНІ ОСНОВИ, ЗАХОДИ БЕЗПЕКИ ТА КУРС СТРІЛЬБ – 1,33 кредити (40 год.)</b>						
2	-	Тема 1. Короткі відомості про стрілецьку зброю	Лекція	PH9	-	-
2			Практичне заняття	PH7, PH12	1,5	-
5	8		Самостійна робота	PH14	-	-
2	2		Індивідуально-консультативна робота	PH14	5	5
2	2	Тема 2. Правові основи застосування та використання зброї	Лекція	PH9, PH12	-	-
4	-		Практичне заняття	PH12, PH16	3	-
5	8		Самостійна робота	PH14	-	-
2	2	Тема 3. Безпека при поводженні з вогнепальною зброєю	Лекція	PH9, PH12	-	-
4	-		Практичне заняття	PH12, PH17	3	-
5	8		Самостійна робота	PH12, PH14	-	-
2	-	Тема 4. Загальні положення з курсу стрільб із стрілецької зброї	Практичне заняття		1,5	-
5	10		Самостійна робота	PH12, PH14		-
<b>40</b>	<b>40</b>	<b>Усього: за ЗМ 1</b>			<b>14</b>	<b>5</b>
<b>Змістовний модуль 2. СТРЕЛЬЦЬКА ЗБРОЯ, РУЧНІ ГРАНАТИ, ВИБУХОВІ РЕЧОВИНИ – 1,33 кредити (40 год.)</b>						
4		Тема 5. Короткоствольна вогнепальна зброя: 9-мм пістолет Макарова	Практичне заняття	PH18	3	-
6	8		Самостійна робота	PH14	-	-
4		Тема 5/1. 9-мм пістолет Форт-12	Практичне заняття	PH18	3	-
6	8		Самостійна робота	PH14	-	-
4	-	Тема 6. Автоматична зброя: 5,45мм автомат Калашникова	Практичне заняття	PH16,18	3	-
6	8		Самостійна робота	PH14	-	-
2	-	Тема 7. Ручні осколкові гранати	Практичне заняття	PH17	1,5	-
4	8		Самостійна робота	PH14	-	-
2	-	Тема 8. Загальні відомості про вибухові речовини	Практичне заняття	PH22	1,5	-
2	8		Самостійна робота	PH14	-	-
		Теми 1-8	Модульна контрольна робота №1	PH9	5	-
<b>40</b>	<b>40</b>	<b>Усього за ЗМ № 2</b>			<b>17</b>	<b>-</b>
		<b>Усього за модулем 1</b>			<b>31</b>	<b>5</b>
<b>Модуль 2. – 1,33 кредити (40,0 год.)</b>						
<b>Змістовний модуль №3. ЗАГАЛЬНІ ТА ПРОФЕСІЙНІ ВИМОГИ ДО ПІДГОТОВКИ СТРЕЛЬЦЯ – 1,33 кредити (40 год.)</b>						
2	<b>2</b>	Тема 9. Короткі відомості зовнішньої та внутрішньої балістики	Лекція	PH9	-	-
2	-		Практичне заняття	PH17	1,5	-
6	10		Самостійна робота	PH14	-	-
2	-	Тема 10. Наведення зброї та прицілювання	Практичне заняття	PH18	1,5	-
6	10		Самостійна робота	PH14	-	-

4	-	Тема 11. Техніка виконання пострілу	Практичне заняття	PH18	3	-
6	8		Самостійна робота	PH14, 19	-	-
4	4	Тема 12. Організація та методика проведення заняття з практичним виконанням 1-ої вправи навчальних стрільб із пістолета	Практичне заняття	PH12, PH18	3	30
8	6		Самостійна робота	PH12, PH14	-	
		Теми 9-12	Модульна контрольна робота №2	PH9	5	10
40	40	Усього за ЗМ № 3			14	40
		<b>Усього за модулем 2</b>			<b>14</b>	<b>40</b>
Комп'ютерне тестування на платформі дистанційного навчання ДПУ MOODLE					5	5
<b>Підсумковий модульний контроль</b>			<b>Диф. залік</b>		<b>50</b>	<b>50</b>
Усього за курсом					<b>100</b>	<b>100</b>

## 2.5. ІНСТРУМЕНТИ, ОБЛАДНАННЯ ТА ПРОГРАМНЕ ЗАБЕЗПЕЧЕННЯ

1. Автомати АК-74 (АКМ) навчальні-5 од; 9-мм пістолети Макарова ПМ (навчальні) – 5 од.; 9-мм пістолети «Форт-12» (навчальні) – 5 од.; Ручні осколкові гранати (навчальні): Ф-1 – 5 од.; РГД-5 – 5 од.; РГО – 5 од.; РГН – 5 од.

2. Мультимедійна система , проектор.

## 3. ПРОГРАМА НАВЧАЛЬНОЇ ДИСЦИПЛІНИ

### Змістовий модуль 1. КОРОТКІ ВІДОМОСТІ, НОРМАТИВНІ ОСНОВИ, ЗАХОДИ БЕЗПЕКИ ТА КУРС СТРІЛЬБ

#### Тема 1. Короткі відомості про стрілецьку зброю

План лекційного заняття

1. Історичні аспекти виникнення стрілецької зброї.
2. Класифікація стрілецької зброї.
3. Будова та сутність дії автоматики стрілецької зброї.

План практичного заняття

1. Зброя в службовій діяльності правоохоронного органу.
2. Основні бойові характеристики стрілецької зброї.
3. Порівняльна характеристика стрілецької зброї, яка знаходиться на озброєні поліції України зі зразками зброї поліцейських підрозділів іноземних країн.

України зі зразками зброї поліцейських підрозділів іноземних країн.

Самостійна робота здобувачів вищої освіти

1. Поняття «зброя» та його нормативне визначення.
2. Розвиток сучасної стрілецької зброї в Україні.
3. Парадигма протидії незаконному обігу вогнепальної зброї.

Індивідуально-консультаційна робота

Написання тез та/або прийняття участі в науково-практичних заходах (конференціях, семінарах, круглих столах тощо).

Питання для самоконтролю

1. Розкрийте основні терміни та визначення понять щодо стрілецької зброї.
2. Яка роль вогневої підготовки в навчанні майбутніх фахівців правоохоронної діяльності?
3. В якому році з'явилися перші зразки вогнепальної зброї?

Рекомендована література

основна: [4], [5];

допоміжна: [5], [6], [8];

Інтернет-ресурс: [4], [7], [9];

міжнародна: [1].

## **Тема 2. Правові основи застосування та використання зброї**

### План лекційного заняття

1. Законодавство України щодо застосування та використання зброї.
2. Вимоги до поліцейського заходу.
3. Поліцейські заходи примусу та порядок їх застосування.
4. Застосування вогнепальної зброї.

### План практичного заняття

1. Система правових норм, які регулюють застосування та використання вогнепальної зброї, спеціальних засобів і заходів фізичного впливу.
2. Порядок дій співробітників у випадку застосування та використання вогнепальної зброї, спеціальних засобів і заходів фізичного впливу.
3. Межі правомірності застосування вогнепальної зброї, спеціальних засобів та заходів фізичного впливу.
4. Надання медичної допомоги потерпілим (постраждалим) під час виконання службових повноважень працівниками правоохоронних органів.

### Самостійна робота здобувачів вищої освіти

1. Підстави використання і застосування вогнепальної зброї.
2. Підстави застосування спеціальних засобів та заходів фізичного впливу.
3. Відповідальність за незаконне застосування і використання вогнепальної зброї, спеціальних засобів та заходів фізичного впливу.
4. Види кровотеч та алгоритм дії щодо її зупинення.
5. Звільнення дихальних шляхів потерпілих від сторонніх предметів та відновлення дихання.

### Питання для самоконтролю

1. Що розуміється під підставою застосування зброї?
2. Яким нормативним актом регулюється застосування спеціальних засобів та заходів фізичного впливу.

### Рекомендована література

основна: [1], [2], [4], [5];  
допоміжна: [3], [5], [7];  
Інтернет-ресурс: [5], [6];  
міжнародна: [1], [3].

## **Тема 3. Безпека при поводженні з вогнепальною зброєю**

### План лекційного заняття

1. Загальні положення курсу стрільб.
2. Заходи безпеки при поводженні зі стрілецькою вогнепальною зброєю.
3. Види інструктажів та їх характеристика.

### План практичного заняття

1. Наказ Міністерства внутрішніх справ України від 01.02.2016 № 70 «Про затвердження Інструкції із заходів безпеки при поводженні зі зброєю»:
  - а) загальні положення;
2. Заходи безпеки при поводженні з вогнепальною зброєю під час проведення учбово-тренувальних та спортивних стрільб.
3. Види інструктажів та їх характеристика.
4. Заходи безпеки при поводженні з вогнепальною зброєю під час отримання (здачі) зброї в чергову частину підрозділу.
5. Заходи безпеки при поводженні з вогнепальною зброєю під час несення працівником служби.

### Самостійна робота здобувачів вищої освіти

1. Категоричні заборони при поводженні із зброєю.
2. Категоричні заборони перевезенні та перенесенні зброї.
3. Порядок заряджання та розряджання зброї.

#### Питання для самоконтролю

1. Розділи, які входять в Інструкцію із заходів безпеки при поводженні зі зброєю.
2. Що категорично забороняється у загальних положеннях Інструкції із заходів безпеки при поводженні зі зброєю?
3. Які Ви запам'ятали види інструктажів та їх характерні особливості.

#### Рекомендована література

основна: [1], [4], [5];  
допоміжна: [2], [7], [8];  
Інтернет-ресурс: [1], [3], [6];  
міжнародна: [1], [2].

#### **Тема 4.** Загальні положення з курсу стрільб із стрілецької зброї

##### План практичного заняття

1. Загальні положення з Курсу «стрільб зі стрілецької зброї і бойових машин».
2. Призначення вправ Курсу «стрільб зі стрілецької зброї і бойових машин».
3. Організація та проведення стрільб.

##### Самостійна робота здобувачів вищої освіти

1. Умови виконання початкових вправ з пістолета.
2. Умови виконання початкових вправ з автомата.
3. Умови і порядок виконання нормативів.

#### Питання для самоконтролю

1. Яким Наказом затверджено Курс «стрільб зі стрілецької зброї і бойових машин». і для чого він призначений, з яких розділів складається?
2. Які особливості виконання вправ з пістолета та автомату особами рядового і начальницького складу 1-го року служби жінок, 2-го і більше років служби в правоохоронних органах.
3. Що передує виконанню вправ з вогнепальної зброї?
4. Які рубіжі визначаються в тирах?

#### Рекомендована література

основна: [4], [5];  
допоміжна: [1], [6];  
Інтернет-ресурс: [1], [2], [7];  
міжнародна: [1], [3].

## **Змістовий модуль 2. СТРІЛЕЦЬКА ЗБРОЯ, РУЧНІ ГРАНАТИ, ВИБУХОВІ РЕЧОВИНИ**

#### **Тема 5.** Короткоствольна вогнепальна зброя: 9-мм пістолет Макарова

##### План практичного заняття

1. Призначення та бойові характеристики 9 мм пістолету Макарова.
2. Загальна будова 9-мм пістолета Макарова.
3. Порядок неповного розбирання і збирання після неповного розбирання 9-мм пістолета Макарова.
4. Призначення приладдя до 9-мм пістолета Макарова.

##### Самостійна робота здобувачів вищої освіти

1. Перевірка бою 9-мм пістолета Макарова і приведення його до нормального бою.
2. Затримки при стрільбі із 9-мм пістолета Макарова та способи їх усунення.

#### Питання для самоконтролю

1. За яким принципом дії працює 9-мм пістолет Макарова?
2. Для чого на затворі в 9-мм пістолета Макарова зроблені насічки.
3. Скільки є основних частин 9-мм пістолета Макарова, по можливості назвіть їх.

#### Рекомендована література

основна: [4], [5];  
допоміжна: [2], [7];  
Інтернет-ресурс: [1], [3];

міжнародна: [1], [2].

### **Тема 5.1.** 9-мм пістолет Форт-12

#### План практичного заняття

1. Призначення та тактико-технічні характеристики 9-мм пістолета Форт-12.
2. Загальна будова 9-мм пістолета Форт-12.
3. Порядок неповного розбирання та збирання після неповного розбирання 9-мм пістолета Форт-12.

#### Самостійна робота здобувачів вищої освіти

1. Будова та тактико-технічні характеристики 9-мм патрона.
2. Технічне обслуговування 9-мм пістолета Форт-12.

#### Питання для самоконтролю

1. На якій відстані зберігається вбивча дія кулі після пострілу з 9-мм пістолета Форт – 12?
2. Перерахуйте основні частини 9-мм пістолета Форт – 12.
3. Розповісти про бойові властивості 9-мм пістолета Форт – 12.
4. Які частини 9-мм пістолета Форт -12 входять до ударно-спускового механізму?
5. Назвіть основні частини 9-мм пістолета Форт -12.

#### Рекомендована література

основна: [4], [5];

допоміжна: [2], [7];

Інтернет-ресурс: [1], [6];

міжнародна: [1], [2].

### **Тема 6.** Автоматична зброя: 5,45-мм автомат Калашникова

#### План практичного заняття

1. Призначення та тактико-технічні характеристики 5,45 мм автомата Калашникова.
2. Загальна будова 5,45 мм автомата Калашникова.
3. Призначення та влаштування частин та механізмів 5,45 мм автомата Калашникова.
4. Порядок неповного розбирання та збирання після неповного розбирання 5,45 мм автомата Калашникова.
5. Перевірка бою та приведення до нормального бою 5.45-мм автомата Калашникова.

#### Самостійна робота здобувачів вищої освіти

1. Види боєприпасів до 5,45-мм автомату Калашникова.
1. Будова та тактико-технічні характеристики 5,45-мм патрона.
2. Технічне обслуговування 5,45 мм автомата Калашникова.

#### Питання для самоконтролю

1. Призначення та склад ЗІП 5,45 мм автомата Калашникова.
2. Послідовність огляду, чищення та змащування 5,45 мм автомата Калашникова.

#### Рекомендована література

основна: [4], [5];

допоміжна: [1], [2];

Інтернет-ресурс: [1], [5];

міжнародна: [1], [3].

### **Тема 7.** Ручні осколкові гранати

#### План практичного заняття

1. Призначення, тактико-технічні характеристика ручних осколкових гранат.
2. Загальна будова і принцип дії ручних осколкових гранат.
3. Призначення та будова запалу УЗРГМ-2.

#### Самостійна робота здобувачів вищої освіти

1. Поводження з гранатами та збереження.
2. Прийоми метання ручних осколкових гранат.

#### Питання для самоконтролю

1. Які гранати відносяться до оборонних?
2. Маса зарядженої гранати Ф-1.
3. Який радіус дії ручної осколкової гранати РГД-5?

4. Призначення запалу гранати УЗРГМ
5. Який радіус ураження живої сили гранати РГО.

Рекомендована література

основна: [4], [5];  
допоміжна: [3], [6];  
Інтернет-ресурс: [1], [5];  
міжнародна: [1], [3].

#### **Тема 8.** Загальні відомості про вибухові речовини

План практичного заняття

1. Класифікація вибухових речовин.
2. Основні поняття про вибухонебезпечні предмети.
3. Небезпечні фактори вибуху та захист від них.
4. Правила поведінки при виявленні вибухонебезпечних предметів.
5. Розподіл вибухових речовин по характеру їх дій та практичному застосуванню.

Самостійна робота здобувачів вищої освіти

1. Що Ви розумієте під поняттям вибухонебезпечні предмети?
2. Назвіть фактори вибуху.
3. Сформуйте правила поведінки при виявленні вибухонебезпечних предметів.

Питання для самоконтролю

1. Які хімічні речовини можуть використовуватися для виготовлення вибухівки?
2. Якщо так, то в якому сполученні?
3. Яким способом – промисловим чи саморобним виготовлена дана вибухівка?
4. Чи є на предметі-носії (указується, на якому саме) сліди вибухових речовин? Якщо так, то яких саме?
5. Чи є на даному предметі продукти розкладу вибухівки? Якщо так, то внаслідок розкладу якої вибухової речовини вони утворилися?
6. Чи мають дані вибухові речовини (зазначаються порівнювані об'єкти) спільну родову (групову) належність?
7. Чи становили раніше вибухові речовини, надіслані на дослідження, єдину масу?

Рекомендована література

основна: [3], [7];  
допоміжна: [2], [4];  
Інтернет-ресурс: [1], [5];  
міжнародна: [1], [3].

### **Модуль 2.**

#### **Змістовий модуль 3. ЗАГАЛЬНІ ТА ПРОФЕСІЙНІ ВИМОГИ ДО ПІДГОТОВКИ СТРІЛЬЦЯ**

#### **Тема 9.** Короткі відомості зовнішньої та внутрішньої балістики

План практичного заняття

1. Вивчення внутрішньої балістики.
2. Постріл і його періоди.
3. Зміст зовнішньої балістики.
4. Траєкторія і її елементи.

Самостійна робота здобувачів вищої освіти

1. Явище віддачі зброї.
2. Початкова швидкість кулі і її практичне значення.
3. Дійсність та ефективність стрільби.

Питання для самоконтролю

1. Що вивчає зовнішня балістика?
2. Що таке траєкторія польоту кулі?
3. Який зміст внутрішньої балістики?
4. Постріл і його періоди. Характеристики періодів пострілу.

Рекомендована література

основна: [4], [5];

допоміжна: [1], [3];  
Інтернет-ресурс: [2], [6], [8];  
міжнародна: [1], [2].

### **Тема 10.** Наведення зброї та прицілювання

#### План практичного заняття

1. Загальні положення.
2. Підготовка до стрільби.
3. Вибір місця для стрільби.
4. Вибір цілі.
5. Вибір точки прицілювання.
6. Виконання пострілу.
7. Припинення стрільби.

#### Самостійна робота здобувачів вищої освіти

1. Вправи зі зброєю.
2. Вправи на дістання зброї з кобури.

#### Питання для самоконтролю

1. З яких елементів складається стрільба?
1. Назвіть способи прицілювання.
2. Типові помилки при прицілюванні.
3. Що розуміють під терміном „правильна постава”?
4. Як виконується постріл з урахуванням дихання?

#### Рекомендована література

основна: [1], [4], [5];  
допоміжна: [4], [6];  
Інтернет-ресурс: [4], [5], [8];  
міжнародна: [1], [2].

### **Тема 11.** Техніка виконання пострілу

#### План практичного заняття

1. Техніка та психологія виконання пострілу.
2. Техніка здійснення спуску .
3. Аналіз рухових дій при виконанні стрілецьких вправ.

#### Самостійна робота здобувачів вищої освіти

1. Помилки, що впливають на влучність. Засоби їх усунення.
2. Техніка обробки (комплексного) прицільного пострілу.
3. Правила техніки безпеки при стрільбі.

#### Питання для самоконтролю

1. Назвіть помилки, які впливають на влучність.
2. Перерахуйте способи дій при стрільбі по цілі.
3. Від чого залежить величина випередження під час відпрацювання прицілювання.

#### Рекомендована література

основна: [1], [4], [5];  
допоміжна: [4], [6], [8];  
Інтернет-ресурс: [4], [5], [8];  
міжнародна: [1], [2].

### **Тема 12.** Організація та методика проведення заняття з практичним виконанням 1-ої вправи навчальних стрільб із пістолета

#### План практичного заняття

1. Стрілецькі вправи в навчальному процесі.
2. Вправи на дістання зброї з кобури.
3. Вихідні положення для виконання вправ Курсу «стрільб зі СЗ і БМ» для ведення вогню із пістолета.

#### Самостійна робота здобувачів вищої освіти



1. Команди і порядок дій стрільців в стрілецькому тирі (полігоні) під час проведення навчально-тренувальних стрільб із пістолета.

2. Заходи безпеки під час проведення навчально-тренувальних стрільб із пістолета.

#### Питання для самоконтролю

1. Назвіть вихідні положення під час виконання навчально-тренувальних стрільб із пістолета.

2. Зробіть коротку характеристику стрілецьких вправ для ведення вогню із пістолета.

#### Рекомендована література

основна: [1], [4], [5];

допоміжна: [4], [6], [7];

Інтернет-ресурс: [4], [5], [8];

міжнародна: [1], [2].

## 4. КРИТЕРІЇ ОЦІНЮВАННЯ РІВНЯ НАВЧАЛЬНИХ ДОСЯГНЕНЬ ЗДОБУВАЧІВ ВИЩОЇ ОСВІТИ

Розподіл балів за практичне заняття для денної та заочної форми навчання  
Академічна група ПДБП – 24-1, ПДБП – 24-2, ПДБП – 24-3, ПДБПЗ – 24-1, ПБПД – 24-1, ПБПД – 24-2, ПБПД – 24-3, ПБПДЗ – 24-1

### Розподіл балів за практичне заняття

Критерії оцінювання	Кількість балів
Оцінюється робота здобувача, який у повному обсязі відпрацював всі практичні питання. При цьому використовував найефективніші прийоми та способи виконання питань практичного заняття, належним чином обґрунтовував свої дії та зробив узагальнені підсумки.	1,5/15
Оцінюється робота здобувача, який в основному відпрацював всі практичні питання. Проте, під час виконання практичних питань допускалися окремі неістотні неточності та незначні помилки.	1 /10
Оцінюється робота здобувача, який відпрацював всі практичні питання), але у діях допускав неточності та помилки.	0,5/5
Оцінюється робота здобувача вищої освіти, який не повністю відпрацював практичні питання, допустив істотні помилки, оперував неактуальною інформацією або відповіді на обґрунтування своїх дій відсутні взагалі.	0/0

### Розподіл балів за різні види завдань в межах контрольної роботи для денної та заочної форми навчання

Академічна група ПДБП – 24-1, ПДБП – 24-2, ПДБП – 24-3, ПДБПЗ – 24-1, ПБПД – 24-1, ПБПД – 24-2, ПБПД – 24-3, ПБПДЗ – 24-1

Вид завдання	Максимальна кількість балів за виконання
Теоретичні питання	2/5
Тестовий блок	3/5
Всього	5/10

### Критерії оцінювання індивідуальної роботи.

Індивідуально-консультативна робота здійснюється у формі презентації, проекту або відео-повіді (дистанційне навчання) та виконання практичної вправи з питань, які входять до розглянутої теми. Обсяг залежить від кількості опрацьованої здобувачем вищої освіти літератури та викладення матеріалу у вигляді презентації. Індивідуальна робота оцінюється: у денної та заочної форма навчання – від 0 до 5 балів.

### Шкала оцінювання індивідуальної роботи здобувачів вищої освіти для денної та заочної форми навчання

Кількість балів	Критерії оцінювання
5 / 5	Послідовність логічність написання реферату, а також підготовка презентації та відповідно, його захист, а також виокремлення з різних джерел основних положень, які структурно об'єднані, проаналізовані та узагальнені висновками
3 / 3	Послідовність, логічність написання реферату, але без презентації
0 / 0	Не написано реферат та не зроблено презентацію по ньому

Підсумкове оцінювання знань здобувачів вищої освіти здійснюється за результатами поточного контролю (від 0 до 50 балів) та диференційованого заліку (від 0 до 50 балів).

Критерієм успішного проходження здобувачем освіти підсумкового оцінювання є отримання не менше 25 балів за поточний контроль та 25 балів за підсумковий контроль у формі диференційованого заліку.

Переведення даних 100-бальної шкали оцінювання в національну шкалу та шкалу за системою ЄКТС здійснюється в такому порядку.

Сума балів за 100-бальною шкалою	Оцінка в ЄКТС	Значення оцінки ЄКТС	Оцінка за національною шкалою	
			Екзамен	Залік
90-100	A	відмінно	відмінно	зараховано
80-89	B	дуже добре	добре	
70-79	C	добре		
60-69	D	задовільно	задовільно	зараховано
50-59	E	достатньо		
35-49	FX	незадовільно з можливістю повторного складання	незадовільно	
0-34	F	незадовільно з обов'язковим повторного вивчення		

Результати складання диференційованого заліку оцінюються та вносяться у відомість обліку успішності здобувача вищої освіти, залікову книжку, індивідуальний навчальний план здобувача вищої освіти (крім «незадовільно» і «не зараховано»).

### НЕФОРМАЛЬНА ОСВІТА

Шкала та критерії перерахування навчання, здобутих в неформальній освіті здобувача (до 25% обсягу контрактних годин дисципліни)

Кількість балів	Форма заняття та діяльності	Критерії оцінювання	Рекомендовані ресурси для здобуття результату
3,5	Індивідуальна робота	Оцінюється робота за результатами надання сертифікату обсягом 30 годин (1 кредитESTS) або більше	Масові онлайн-курси
1,5	Практичні заняття	Оцінюється робота за	Масові онлайн-курси

		результатами надання сертифікату за темою практичного заняття	
0		Відсутній результат або результат не відповідає тематиці дисципліни	

## 5. ЗАСОБИ ДІАГНОСТИКИ РЕЗУЛЬТАТІВ НАВЧАННЯ

Для оцінки знань здобувачів вищої освіти першого (бакалаврського) рівня з навчальної дисципліни «Основи вогневої підготовки» денної та заочної форми навчання, використовуються такі методи контролю:

- диференційований залік;
- модульні контрольні роботи;
- практичні завдання;
- тестування;
- комп'ютерне тестування на платформі MOODLE ДПУ;
- доповіді, реферати, есе;
- презентації результатів виконаних завдань та досліджень;
- інші види індивідуальних та групових завдань.

## 6. ФОРМИ ТА ПЕРЕЛІК ПИТАНЬ ДО ПОТОЧНОГО ТА ПІДСУМКОВОГО КОНТРОЛЮ

Поточний контроль – контрольні заходи, які здійснюються впродовж модуля з метою оцінювання рівня навчальних досягнень здобувача вищої освіти. Основна мета поточного контролю – забезпечення зворотного зв'язку між викладачами та здобувачами вищої освіти; перевірка готовності сприйняття здобувачами навчального матеріалу дисципліни, оцінювання досягнутих ними програмних результатів навчання, управління їх навчальною мотивацією.

Форми поточного контролю (контрольних заходів):

- 1) модульні (а) контрольні(а) роботи(а);
- 2) письмові, усні опитування на практичних заняттях;
- 3) презентація;
- 4) групове практичне завдання;
- 5) розв'язання індивідуальних задач;
- 6) огляд спеціальної літератури;
- 7) тестування за темами;
- 8) реферат;
- 9) індивідуальна презентація.

В процесі поточного контролю оцінюється СРС над досліджуваним матеріалом: повнота виконання завдань, рівень засвоєння навчальних матеріалів та окремих розділів навчальної дисципліни, робота з додатковою літературою, вміння й навички індивідуальних презентацій.

Семестровий модуль завершується модульною контрольною роботою (МКР).

Модульні(а) контрольні(а) роботи(а) є обов'язковою формою поточного контролю.

Модульна контрольна робота виконується у письмовій або комп'ютерній формі.

Форма проведення модульного контролю визначається кафедрою (викладачем), за яким закріплене викладання дисципліни.

Форма підсумкового контролю – диференційований залік для денної та заочної форм навчання.

### Перелік питань до поточного контролю № 1

1. Історичні аспекти виникнення стрілецької зброї.
2. Будова та сутність дії автоматики стрілецької зброї.
3. Порівняльна характеристика стрілецької зброї, яка знаходиться на озброєні поліції України зі зразками зброї поліцейських підрозділів іноземних країн.
4. Зброя в службовій діяльності правоохоронного органу.

5. Класифікація та бойові можливості зброї.
6. Вимоги до поліцейського заходу.
7. Поліцейські заходи примусу та порядок їх застосування
8. Застосування вогнепальної зброї.
9. Система правових норм, які регулюють застосування та використання вогнепальної зброї, спеціальних засобів і заходів фізичного впливу.
10. Порядок дій співробітників у випадку застосування та використання вогнепальної зброї, спеціальних засобів і заходів фізичного впливу.
11. Межі правомірності застосування вогнепальної зброї, спеціальних засобів та заходів фізичного впливу.
12. Наказ Міністерства внутрішніх справ України від 01.02.2016 № 70 «Про затвердження Інструкції із заходів безпеки при поводженні зі зброєю»: а) загальні положення;
13. Заходи безпеки при поводженні з вогнепальною зброєю під час проведення учбово-тренувальних та спортивних стрільб.
14. Види інструктажів та їх характеристика.
15. Заходи безпеки при поводженні з вогнепальною зброєю під час отримання (здачі) зброї в чергову частину підрозділу.
16. Заходи безпеки при поводженні з вогнепальною зброєю під час несення працівником служби.
17. Призначення та бойові характеристики 9-мм пістолету Макарова.
18. Загальна будова 9-мм пістолета Макарова.
19. Порядок неповного розбирання 9-мм пістолета Макарова.
20. Порядок збирання після неповного розбирання 9-мм пістолета Макарова.
21. Призначення приладдя до 9-мм пістолета Макарова.
22. Призначення та тактико-технічні характеристики 9-мм пістолета Форт-12.
23. Загальна будова 9-мм пістолета Форт-12.
24. Порядок неповного розбирання 9-мм пістолета Форт-12.
25. Порядок збирання після неповного розбирання 9-мм пістолета Форт-12.
26. Призначення та тактико-технічні характеристики 5,45-мм автомата Калашникова.
27. Загальна будова 5,45 мм автомата Калашникова.
28. Призначення приладдя до 5,45-мм автомата Калашникова.
29. Порядок неповного розбирання 5,45-мм автомата Калашникова.
30. Порядок збирання після неповного розбирання 5,45-мм автомата Калашникова.

### **Перелік питань до поточного контролю № 2**

1. Вивчення внутрішньої балістики.
2. Постріл і його періоди.
3. Зміст зовнішньої балістики.
4. Траєкторія і її елементи.
5. Явище віддачі зброї.
6. Початкова швидкість кулі і її практичне значення.
7. Вимоги наказів МВС України по обліку, зберіганню та збереженню зброї і боєприпасів.
8. Підстави для видачі та порядок закріплення зброї і боєприпасів за співробітниками органів внутрішніх справ.
9. Порядок витрати боєприпасів на навчальну практику та оперативні цілі.
10. Порядок закріплення зброї і боєзапасу.
11. Огляд зброї командирами підрозділів.
12. Ведення документів за результатами огляду і експлуатування зброї.
13. Загальні положення Курсу стрільб.
14. Призначення вправ Курсу стрільб.
15. Організація та проведення стрільб.
16. Нормативи з вогневої підготовки.
17. Умови виконання початкових вправ з пістолета.
18. Умови виконання початкових вправ з автомата.
19. Умови і порядок виконання нормативів.

20. Стрілецькі вправи в навчальному процесі.
21. Вправи на діставання зброї з кобури.
22. Вихідні положення для виконання вправ Курсу стрільб для ведення вогню із пістолета.
23. Команди і порядок дій стрільців в стрілецькому тирі (полігоні) під час проведення навчально-тренувальних стрільб із пістолета.
24. Заходи безпеки під час проведення навчально-тренувальних стрільб із пістолета.
25. Початкові прави для стрільби із автомата.
26. Вихідні положення для виконання вправ Курсу стрільб для ведення вогню із автомата.
27. Команди і порядок дій стрільців в стрілецькому тирі (полігоні) під час виконання навчально-тренувальних стрільб із автомата.
28. Заходи безпеки під час проведення навчально-тренувальних стрільб із автомата.

### **Перелік питань до підсумкового контролю (диференційований залік)**

1. Історичні аспекти виникнення стрілецької зброї.
2. Будова та сутність дії автоматики стрілецької зброї.
3. Порівняльна характеристика стрілецької зброї, яка знаходяться на озброєні поліції України зі зразками зброї поліцейських підрозділів іноземних країн.
4. Зброя в службовій діяльності правоохоронного органу.
5. Класифікація та бойові можливості зброї.
6. Вимоги до поліцейського заходу.
7. Поліцейські заходи примусу та порядок їх застосування.
8. Застосування вогнепальної зброї.
9. Система правових норм, які регулюють застосування та використання вогнепальної зброї, спеціальних засобів і заходів фізичного впливу.
10. Порядок дій співробітників у випадку застосування та використання вогнепальної зброї, спеціальних засобів і заходів фізичного впливу.
11. Межі правомірності застосування вогнепальної зброї, спеціальних засобів та заходів фізичного впливу.
12. Наказ Міністерства внутрішніх справ України від 01.02.2016 № 70 «Про затвердження Інструкції із заходів безпеки при поводженні зі зброєю»: а) загальні положення;
13. Заходи безпеки при поводженні з вогнепальною зброєю під час проведення учбово-тренувальних та спортивних стрільб.
14. Види інструктажів та їх характеристика.
15. Заходи безпеки при поводженні з вогнепальною зброєю під час отримання (здачі) зброї в чергову частину підрозділу.
16. Заходи безпеки при поводженні з вогнепальною зброєю під час несення працівником служби.
17. Призначення та бойові характеристики 9-мм пістолету Макарова.
18. Загальна будова 9-мм пістолета Макарова.
19. Порядок неповного розбирання 9-мм пістолета Макарова.
20. Порядок збирання після неповного розбирання 9-мм пістолета Макарова.
21. Призначення приладдя до 9-мм пістолета Макарова.
22. Призначення та тактико-технічні характеристики 9-мм пістолета Форт-12.
23. Загальна будова 9-мм пістолета Форт-12.
24. Порядок неповного розбирання 9-мм пістолета Форт-12.
25. Порядок збирання після неповного розбирання 9-мм пістолета Форт-12.
26. Призначення та тактико-технічні характеристики 5,45-мм автомата Калашникова.
27. Загальна будова 5,45 мм автомата Калашникова.
28. Призначення приладдя до 5,45-мм автомата Калашникова.
29. Порядок неповного розбирання 5,45-мм автомата Калашникова.
30. Порядок збирання після неповного розбирання 5,45-мм автомата Калашникова.
31. Призначення та тактико-технічні характеристики Форт – 301.
32. Загальна будова та принцип дії Форт –301.
33. Призначення та тактико-технічні характеристики помпової рушниці Форт – 500.
34. Загальна будова та принцип дії помпової рушниці Форт – 500.

35. Вивчення внутрішньої балістики.
36. Постріл і його періоди.
37. Зміст зовнішньої балістики.
38. Траєкторія і її елементи.
39. Явище віддачі зброї.
40. Початкова швидкість кулі і її практичне значення.
41. Вимоги наказів МВС України по обліку, зберіганню та збереженню зброї і боєприпасів.
42. Підстави для видачі та порядок закріплення зброї і боєприпасів за співробітниками органів внутрішніх справ.
43. Порядок витрати боєприпасів на навчальну практику та оперативні цілі.
44. Порядок закріплення зброї і боєзапасу.
45. Огляд зброї командирами підрозділів.
46. Ведення документів за результатами огляду і експлуатування зброї.
47. Загальні положення Курсу стрільб.
48. Призначення вправ Курсу стрільб.
49. Організація та проведення стрільб.
50. Нормативи з вогневої підготовки.
51. Умови виконання початкових вправ з пістолета.
52. Умови виконання початкових вправ з автомата.
53. Умови і порядок виконання нормативів.
54. Стрілецькі вправи в навчальному процесі.
55. Вправи на дістання зброї з кобури.
56. Вихідні положення для виконання вправ Курсу стрільб для ведення вогню із пістолета.
57. Команди і порядок дій стрільців в стрілецькому тирі (полігоні) під час проведення навчально-тренувальних стрільб із пістолета.
58. Заходи безпеки під час проведення навчально-тренувальних стрільб із пістолета.
59. Початкові прави для стрільби із автомата.
60. Вихідні положення для виконання вправ Курсу стрільб для ведення вогню із автомата.
61. Команди і порядок дій стрільців в стрілецькому тирі (полігоні) під час виконання навчально-тренувальних стрільб із автомата.
62. Заходи безпеки під час проведення навчально-тренувальних стрільб із автомата.

## 7. РЕКОМЕНДОВАНА ЛІТЕРАТУРА

### *Основна:*

1. Про Національну Поліцію : Закон України від 02 липня 2015 р. № 580-VIII. *Відомості Верховної Ради України*. 2015. № 40-41. Ст. 379.
2. Про затвердження Положення про порядок застосування вогнепальної зброї : Постанова Кабінету Міністрів України від 12 жовтня 1992 р. № 575. URL: <https://zakon.rada.gov.ua/laws/show/575-92-%D0%BF>
3. Про затвердження Положення про порядок придбання, видачі, обліку, зберігання та застосування вогнепальної зброї, боєприпасів до неї, спеціальних засобів індивідуального захисту працівниками судів і правоохоронних органів, а також особами, які беруть участь у кримінальному судочинстві : Наказ МВС України від 24.07.1996 № 523. URL: <https://zakon.rada.gov.ua/laws/show/z0556-96#Text>.
4. Чмелюк В. В., Грищук В. Л., Бухтіяров О. А., Параниця С. П., Бадьора С. М., Лисеюк А. М. Тактика поведінки зі зброєю. навчальний посібник. Ірпінь УДФС України. 2020. 103 с.
5. Сучасна вогнева підготовка: ЦУЛ, 2023. 126 с.
6. Вогнева підготовка: навчальний посібник. КНТ, 2023. 282 с.
7. Основи вогневої підготовки: навч. посіб. / М. М. Удянський, І. О. Толкунов, О. О. Бондаренко, В. В. Матухно, В. М. Олекса. Х.: НУЦЗУ, 2020. 147 с.

### *Допоміжна:*

1. Вогнева підготовка: теоретичний розділ: для постійного та перемінного складу Донецького юридичного інституту МВС України, поліцейських Національної поліції України:

- [навчальний посібник] / [О. П. Цуркан, В. С. Тулінов, В. Є. Гурський, В. А. Голик]. Кривий Ріг: Вид. ДЮІ МВС України, 2020. 100 с.
2. Вогнева підготовка: теоретичний розділ: для постійного та перемінного складу Донецького юридичного інституту МВС України, поліцейських Національної поліції України: [навчальний посібник] / [О. П. Цуркан, В. С. Тулінов, В. Є. Гурський, В. А. Голик]. Кривий Ріг: Вид. ДЮІ МВС України, 2020. 100 с.
  3. Джон Пластер. Досконалий снайпер. Сучасний навчальний посібник для армійських та поліцейських снайперів. 2-ге вид. оновл. та розшир./ Джон Пластер. КНТ, 2023. 786 с.
  4. Скрипченко І. Т., Скрипченко О. Т., Маркечко К. А. Вогнева підготовка правоохоронця. Дніпро, ДДУВС, 2022. 168 с.
  5. Керівництво зі стрілецької справи: перевірка бою, приведення до нормального бою стрілецької зброї, озброєння бойових машин та вивірки їх прицілів. ЦУЛ, 2022. 122с. .
  6. Стрілецька зброя та вогнева підготовка: підручник / В. М. Петренко, А. М. Кривошеєв, М. М. Ляпа, В. В. Семененко. Суми : Сумський державний університет, 2020. 372 с.
  7. Бахчеван Є. Ф., Ніколаєв О. Т., Конєв О. Ю.: Пам'ятка щодо використання та застосування вогнепальної зброї. Одеса. ОДУВС, 2022. С. 32-70 с.
  8. Навроцький Є. Р., Циганок А. С. Деякі особливості методики вогневої підготовки співробітників правоохоронних органів //Рекомендовано до друку вченою радою Інституту УДО України КНУ імені Тараса Шевченка (протокол № 1 від 19 серпня 2020 року). 2020. С. 167.
  9. Ніколаєв С.В. Стрілецька зброя та вогнева підготовка. Конспект лекцій. Одеса: Одеський державний екологічний університет, 2021. 125 с.
  10. Вогнева підготовка. Методичні вказівки по практичному поводженню з пістолетом Макарова «ПМ» для здобувачів вищої освіти спеціальності 262 Правоохоронна діяльність /Укл. Трухан В. В. Чернігів: ННІ права і соціальних технологій НУ «Чернігівська політехніка», 2020. 18 с.
  11. Скрипченко І. Т., Скрипченко О. Т., Маркечко К. А. Вогнева підготовка правоохоронця. Дніпро, ДДУВС, 2022. 168 с.
  12. Керівництво зі стрілецької справи до ручного протитанкового гранатомету РПГ-7В (РПГ-7Д), ЦУЛ, 2024 180 с.
  13. Загальні поради особовому складу Національної поліції України щодо підготовки до виконання завдань під час дії правового режиму воєнного стану в Україні: Довідник / О. І. Ульянов, Є. Ф. Бахчеван, В. Ю. Мосузенко. Одеса. ОДУВС, 2022. 53 с.

*Інформаційні ресурси Інтернет:*

1. Офіційний портал Верховної Ради України URL: <http://zakon1.rada.gov.ua/>
2. Урядовий портал (КМУ) URL: <http://www.kmu.gov.ua/>
3. Офіційний сайт Президента України URL: <http://www.president.gov.ua/>
4. Офіційний сайт ДПС України URL: <https://tax.gov.ua/>
5. Офіційний сайт МВС України URL: <http://mvs.gov.ua/mvs/>
6. Офіційний сайт СБ України URL: <http://www.sbu.gov.ua/>
7. Офіційний сайт МНС України URL: <http://www.mns.gov.ua/>
8. Офіційний сайт УДО України URL: <http://www.do.gov.ua/>
9. Офіційний сайт Національної Гвардії України URL: <http://vv.gov.ua/>
10. Офіційний сайт ДСО МВС України URL: <http://dso.gov.ua/>

*Міжнародні видання:*

1. Roach J. Contents. In: Practical Psychology for Policing. Key Themes in Policing. Bristol University Press; 2023.
2. Official Statistics Police use of firearms statistics, April 2023 to March 2024. URL: <https://www.gov.uk/government/statistics/police-use-of-firearms-statistics-april-2023-to-march-2024>.
3. Evaluating Police Uses of Force. Seth W. Stoughton, Jeffrey J. Noble, Geoffrey P. Alpert · 2021.



## 8. ЛИСТ МОНІТРИНГУ ТА ДОДАТКИ

РОЗГЛЯНУТО ТА СХВАЛЕНО

на засіданні кафедри правоохоронної діяльності  
від \_\_\_\_\_ 20\_\_ р. № \_\_\_\_.

**Лист оновлення та перезатвердження робочої програми навчальної дисципліни**  
(протягом 5 років після затвердження або до затвердження освітньої програми)

Навчальний рік	Дата засідання кафедри – розробника РПНД	Номер протоколу	Підпис завідувача кафедри	Підпис гаранта ОП