



Fiscal Policy  
Research Center

# ОЦІНКА БЮДЖЕТНОЇ ПРОЗОРОСТІ В УКРАЇНІ

Марина Стадник

22 | 11 | 2024

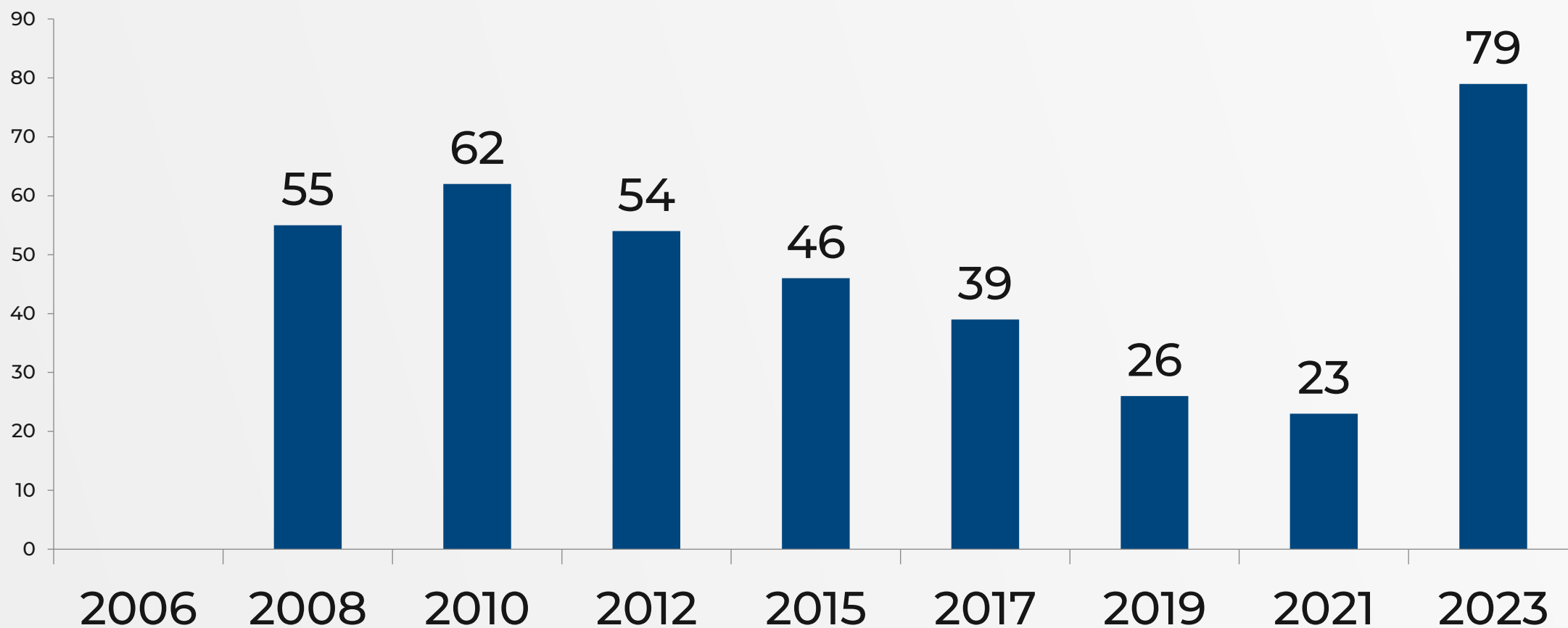




### Що формує довіру громадян до органів державної влади?

- відкритість діяльності державних органів;
- пояснення, обґрунтування, залучення громадськості до обговорення їх діяльності;
- оперативність, достовірність та надійність інформації;
- введення технологій прозорості для контролю влади, легкого і доступного отримання потрібної бюджетної інформації;
- врахування громадської думки у процесі підготовки і прийняття управлінських рішень;
- вільне і об'єктивне висвітлення роботи у ЗМІ.

Зміна бюджетної прозорості України протягом 2008-2023 рр.  
*/Open Budget Index/*



## За допомогою Методології оцінено:

- ✓ рівень бюджетної прозорості 49 ГРБК для цього проаналізовано 342 бюджетні програми, до 113 з яких вносились зміни.

Для оцінки були взяті усі бюджетні документи, розміщені відповідно до Бюджетного кодексу на власних вебсторінках протягом 2023 року, а саме:

- ❖ бюджетний запит на 2024-2026 роки;
  - ❖ паспорти бюджетних програм і зміни до них на 2023 рік;
  - ❖ звіти про виконання паспортів бюджетних програм за 2022 рік;
  - ❖ оцінки ефективності бюджетних програм за 2022 рік.
- ✓ індекс бюджетної прозорості 100 розпорядників бюджетних коштів

### Розподіл суми балів за етапами бюджетного процесу, показниками та параметрами бюджетної прозорості

<b>I. Етапи бюджетного процесу:</b>	<b>56:</b>
складання проєкту бюджету	9
затвердження бюджету	10
виконання бюджету	8
звітність про виконання бюджету	10
усі етапи бюджетного процесу	19

<b>II. Показники бюджетної прозорості (бюджетна документація та інформаційна публічність):</b>	<b>56:</b>
бюджетний запит	7
паспорт бюджетної програми	8
зміни до паспорта бюджетної програми	7
звіт про виконання паспорта бюджетної програми	5
оцінка ефективності бюджетної програми	3
загальні питання по бюджетній документації	7
наповнення розділу, присвяченого питанням бюджету	11
громадський бюджет	4
інноваційна практика	4

<b>III. Параметри бюджетної прозорості:</b>	<b>56:</b>
дотримання термінів подання/затвердження	11
дотримання термінів оприлюднення на офіційному сайті	10
повнота інформації	14
оприлюднення у законодавчо закріпленому форматі	1
доступність для автоматичної обробки інформації	1
наповнення розділу, присвяченого питанням бюджету	11
залучення громадян до бюджетного процесу	4
застосування інноваційних підходів у бюджетному процесі	4

### Рівень бюджетної прозорості ГРБК залежно від суми отриманих балів

Рівень бюджетної прозорості ГРБК	Загальна кількість балів, отримана ГРБК	Рівень бюджетної прозорості, у %
Непрозорий бюджет	0-10	0-18%
Незадовільний рівень прозорості бюджету	11-20	19-36%
Задовільний рівень прозорості бюджету	21-32	37-57%
Достатній рівень прозорості бюджету	33-44	58-79%
Високий рівень прозорості бюджету	45-56	80-100%

# Оцінка бюджетної прозорості в Україні

## /Результати оцінки/

### Загальні результати оцінювання бюджетної прозорості 49 ГРБК за 2023 рік (сумарний показник)

#### Непрозорий бюджет

(0-10 балів або 0-18%)

Міністерство у справах ветеранів України	14,2%
--	-------

#### Незадовільний рівень прозорості

(11-20 балів або 19-36%)

Міністерство розвитку громад, територій та інфраструктури України	18,5%
Державне управління справами	19,3%
Міністерство молоді та спорту України	19,6%
Міністерство енергетики України	21,1%
Державне бюро розслідувань	24,0%
Офіс Генерального прокурора	25,5%
Національна академія медичних наук України	32,3%
Фонд державного майна України	35,3%
Міністерство охорони здоров'я України	35,7%

# Оцінка бюджетної прозорості в Україні

## /Результати оцінки/

### Загальні результати оцінювання бюджетної прозорості 49 ГРБК за 2023 рік (сумарний показник)

#### Задовільний рівень прозорості

(21-32 балів або 37-57%)

Міністерство освіти і науки України	38,6%
Національна комісія, що здійснює державне регулювання у сферах електронних комунікацій, радіочастотного спектра та надання послуг поштового зв'язку	41,7%
ГФД Секретаріату Кабінету Міністрів України	43,2%
Державна судова адміністрація України	43,8%
Державне космічне агентство України	44,3%
Міністерство з питань реінтеграції тимчасово окупованих територій України	45,7%
Національна академія аграрних наук України	47,3%
Національна академія педагогічних наук України	47,6%
Вищий антикорупційний суд	47,9%
Міністерство цифрової трансформації України	48,3%
Національне агентство України з питань виявлення, розшуку та управління активами, одержаними від корупційних та інших злочинів	49,0%
Верховний суд	49,6%
Міністерство закордонних справ України	51,4%
Управління справами Апарату Верховної Ради України	51,8%
Державна інспекція ядерного регулювання України	52,3%
Міністерство захисту довкілля та природних ресурсів України	52,8%
Міністерство аграрної політики та продовольства України	53,7%
Міністерство культури та інформаційної політики України	53,7%
Національна академія наук України	54,2%
Національна академія мистецтв України	54,2%
Міністерство соціальної політики України	54,3%
Національна академія правових наук України	54,5%
Національне агентство України з питань державної служби	55,0%

#### Достатній рівень прозорості

(33-44 балів або 58-79%)

Національне агентство з питань запобігання корупції	57,8%
Бюро економічної безпеки України	58,0%
Національна комісія з цінних паперів та фондового ринку	58,3%
Уповноважений із захисту державної мови	58,9%
Секретаріат Уповноваженого Верховної Ради України з прав людини	59,8%
Міністерство юстиції України	60,9%
Національне антикорупційне бюро України	61,6%
Національна рада України з питань телебачення і радіомовлення	61,6%
Центральна виборча комісія	62,5%
Вища рада правосуддя	63,5%
Конституційний Суд України	65,6%
Міністерство економіки України	67,5%
Державне агентство відновлення та розвитку інфраструктури України	68,4%
Антимонопольний комітет України	73,2%
Рахункова палата	78,6%
<b>Високий рівень прозорості</b>	
<b>(45-56 балів або 80-100%)</b>	
Міністерство фінансів України	92,5%
<b>Середнє значення рівня бюджетної прозорості в Україні</b>	<b>49,6%</b>



### Середній рівень відкритості бюджету на різних стадіях бюджетного процесу у 2023 році



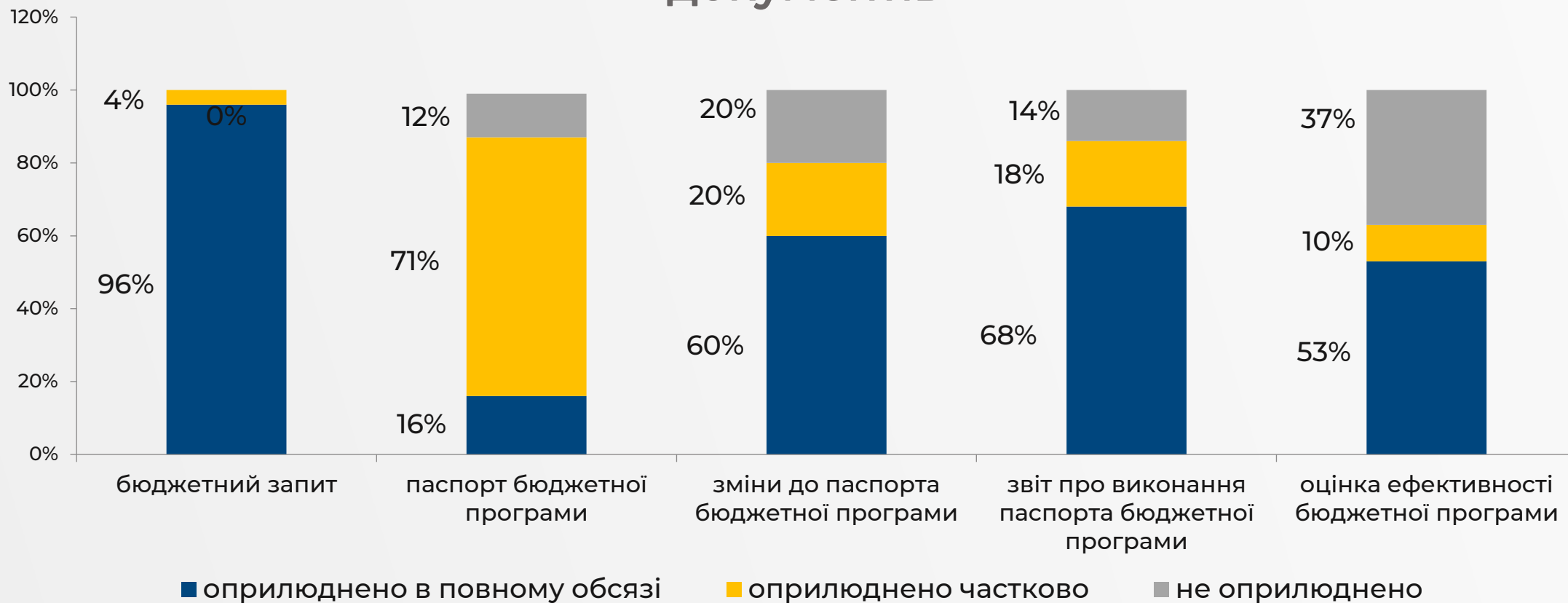
# Оцінка бюджетної прозорості в Україні

## /Результати оцінки/

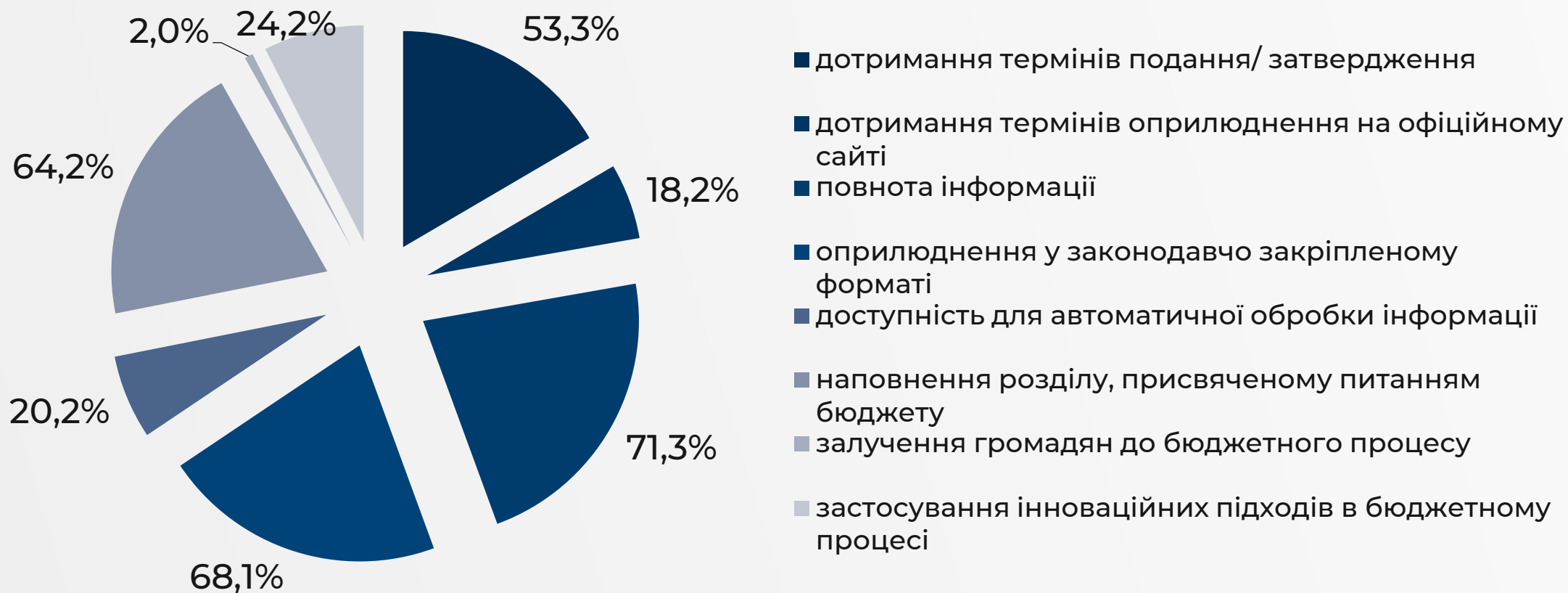
### Середній рівень показників бюджетної прозорості за 2023 рік



### Рівень оприлюднення кожного із бюджетних документів



### Середній рівень досягнення ГРБК параметрів бюджетної прозорості у 2023 році



# Оцінка бюджетної прозорості в Україні

## Посилання на дослідження:

① <https://fiscalcenter.org/project/budget-transparency-2023/>

Додатково можна ознайомитись з:

- ① деталізованими результатами оцінки,
- ① узагальнюючими висновками,
- ① наданими рекомендації щодо підвищення рівня бюджетної прозорості



**ДЯКУЮ ЗА УВАГУ!**